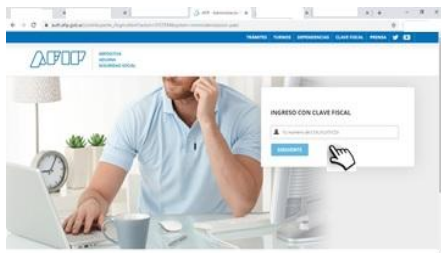


## SOLICITUD DE LIBRE DE DEUDA ONLINE:

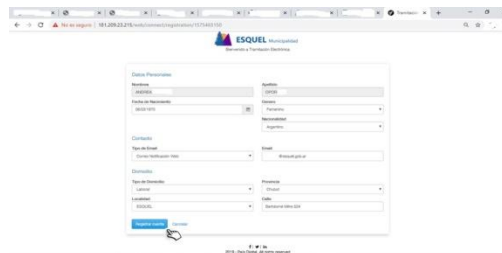
1- Ingresar a <https://www.esquel.gov.ar/rentas>. - Ingresos Públicos - Ingresos Brutos – Libre Deuda



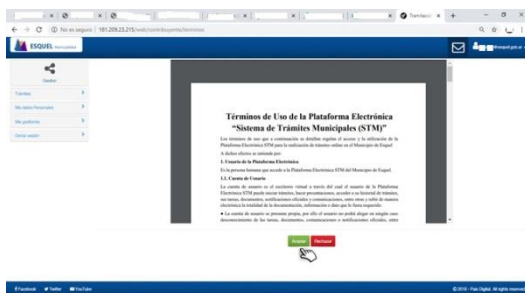
2- Ingresar con **Clave Fiscal de AFIP**.



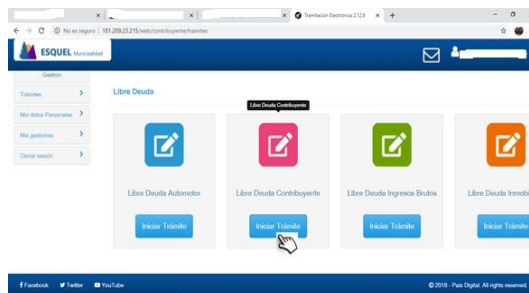
3- Cargar datos personales y de contacto.



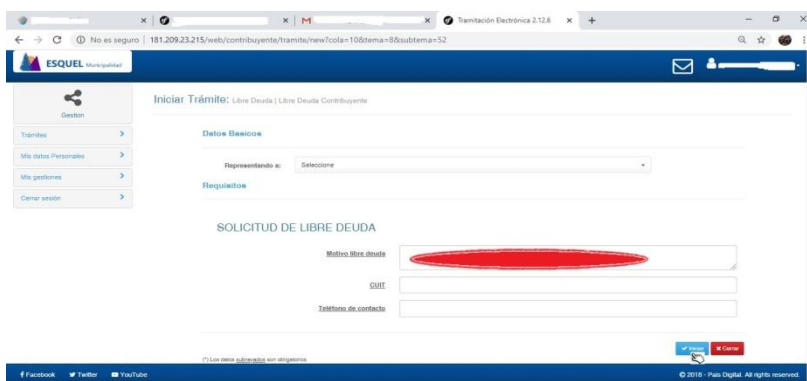
4- Aceptar los términos de uso.



5- Elegir el trámite a Iniciar (Libre de Deuda)



6- Ingresar los datos solicitados y dar Inicio al Trámite.



 Detallar motivos de la solicitud del libre de deuda (¿Quién se lo solicita?)

7- En notificaciones vas a recibir como adjunto la documentación solicitada. **Mis gestiones – Activo – Ver / Editar – Notificaciones - Descargar** 